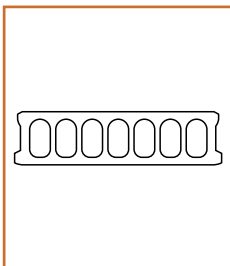


Forjat



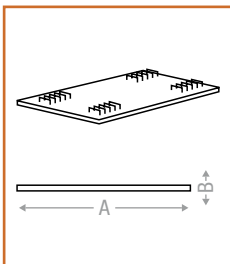
Placa alveolada

TIPUS 15 20 25 30 35 40 45 50 50P

LONGITUD (m) Consultar oficina tècnica

Centre de producció Sant Jordi Desvalls

Prefabricats



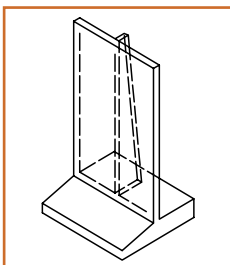
Prelloses / Encofrat perdut

TIPUS P6 P8 P10 PNERVADA

MIDES (cm) Consultar oficina tècnica

Centre de producció Lliçà de Vall

Biga

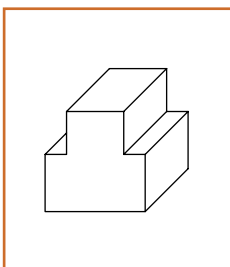


Murs prefabricats "C", "N" i "T"

TIPUS Consultar oficina tècnica

LONGITUD (m) Consultar oficina tècnica

Centre de producció Lliçà de Vall - Sant Jordi Desvalls

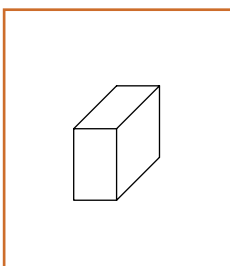


T Invertida

TIPUS Consultar oficina tècnica

LONGITUD (m) Consultar oficina tècnica

Centre de producció Lliçà de Vall - Sant Jordi Desvalls

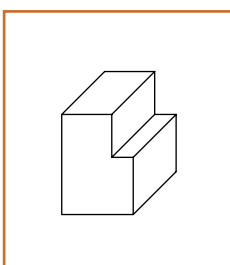


R

TIPUS Consultar oficina tècnica

LONGITUD (m) Consultar oficina tècnica

Centre de producció Lliçà de Vall - Sant Jordi Desvalls

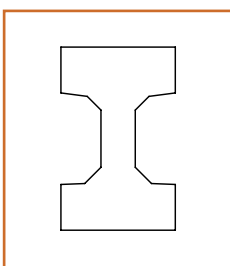


L

TIPUS Consultar oficina tècnica

LONGITUD (m) Consultar oficina tècnica

Centre de producció Lliçà de Vall - Sant Jordi Desvalls

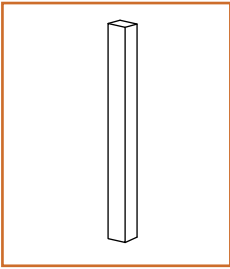


Biga Pont

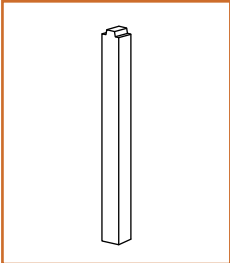
TIPUS Consultar oficina tècnica

LONGITUD (m) Consultar oficina tècnica

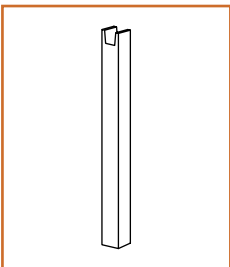
Centre de producció Lliçà de Vall

**Llis****TIPUS** Consultar oficina tècnica**LONGITUD (m)** Consultar oficina tècnica

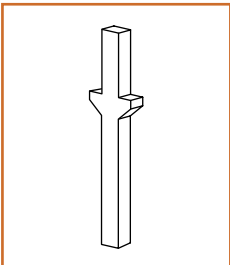
Centre de producció Lliçà de Vall - Sant Jordi Desvalls

**Orelles 1****TIPUS** Consultar oficina tècnica**LONGITUD (m)** Consultar oficina tècnica

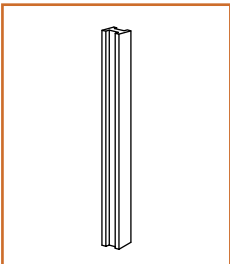
Centre de producció Lliçà de Vall - Sant Jordi Desvalls

**Orelles 2****TIPUS** Consultar oficina tècnica**LONGITUD (m)** Consultar oficina tècnica

Centre de producció Lliçà de Vall - Sant Jordi Desvalls

**2 Cartelles a nivell****TIPUS** Consultar oficina tècnica**LONGITUD (m)** Consultar oficina tècnica

Centre de producció Lliçà de Vall - Sant Jordi Desvalls

**Ranures laterals****TIPUS** Consultar oficina tècnica**LONGITUD (m)** Consultar oficina tècnica

Centre de producció Lliçà de Vall - Sant Jordi Desvalls